

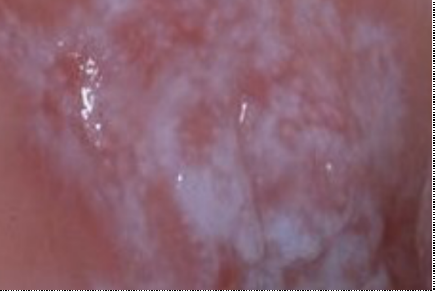






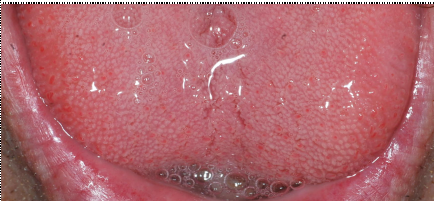










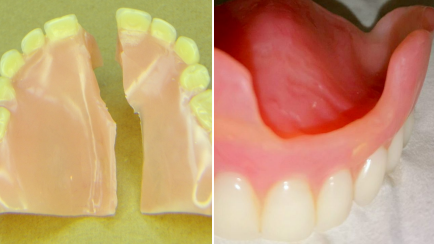





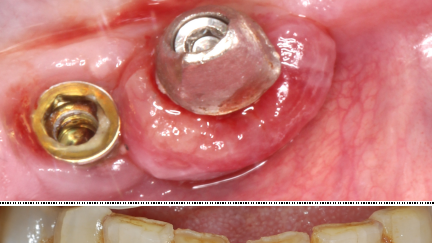





## Outil illustré d'évaluation de la santé buccodentaire des personnes âgées

| Item                          | 0 = Condition normale   | 1 = Condition anormale légère à modérée  | 2 = Condition anormale sévère   |
|-------------------------------|---|--|---|
| Lèvres                        |    |    |    |
| Muqueuses des joues et lèvres |    |    |    |
|                               |    |    |    |
| Gencives et palais            |  |  |  |
| Langue                        |  |  |  |

Les images présentées dans cet outil représentent seulement quelques exemples des conditions buccodentaires normales et anormales.

| Item  | 0 = Condition normale   | 1 = Condition anormale légère à modérée  | 2 = Condition anormale sévère   |
|---|---|--|---|
| Salive  |     |     |     |
| Dents   |    |    |    |
| Prothèses dentaires   |    |    |    |
| Supérieure<br><input type="checkbox"/> Complète<br><input type="checkbox"/> Partielle<br><input type="checkbox"/> Absente |   |   |   |
| Inférieure<br><input type="checkbox"/> Complète<br><input type="checkbox"/> Partielle<br><input type="checkbox"/> Absente |  |  |  |
| Implants  |  |  |  |
| Hygiène des dents et des prothèses dentaires  |  |  |  |
| Douleur   | Aucune  | Occasionnelle  | Fréquente   |

Les images présentées dans cet outil représentent seulement quelques exemples des conditions buccodentaires normales et anormales.